

AI LIGHTS LATI

COLLECTION

CHIUSA

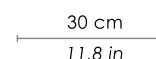
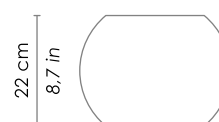
PARETE - SOFFITTO / WALL - CEILING

CHIUSA

PARETE - SOFFITTO / WALL - CEILING

E27 IP20

AI LIGHTS
LATTI



Bianco / white

CODICE / CODE

LL5500

COLORE BASE / BASE COLOUR

bianco / white

SPECIFICHE GENERALI / GENERAL SPECIFICATIONS

Tipologia di prodotto / product type

parete - soffitto / wall - ceiling

Descrizione / description

Lampada in vetro soffiato triplex opale satinato. Parti metalliche verniciate bianco opaco / lamp in satin finish triplex opal blown glass. Matt white painted metal parts. **CE** IP20

DIMENSIONI / DIMENSIONS

Lato / side

300 x 220 mm / 11,8 x 8,7 in

Altezza / height

110 mm / 4,4 in

SPECIFICHE ILLUMINOTECNICHE / LIGHTING SPECIFICATIONS

Tipo di lampada / lamp type

E27

Watt massimi / watt max

1 x 42 HS

Durata della lampada / lamp life

minimo garantito 3 anni / minimum 3 years guaranteed

SPECIFICHE ELETTRICHE / ELECTRIC SPECIFICATIONS

Driver

incluso / included

Tensione / voltage

220 - 240 V

Frequenza / frequency

50 - 60 Hz

SPECIFICHE FISICHE / PHYSICAL SPECIFICATIONS

Finiture / finishes

Parti metalliche verniciate bianco opaco / lamp in satin finish triplex opal blown glass. Matt white painted metal parts

Diffusore / diffuser

in vetro soffiato triplex opale satinato / satin finish triplex opal blown glass

Dissipazione termica / thermal dissipation

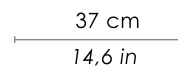
passiva / passive

CHIUSA

PARETE - SOFFITTO / WALL - CEILING

E27 IP20

AI LATTI LIGHTS



Bianco / white

CODICE / CODE

LL5501

COLORE BASE / BASE COLOUR

bianco / white

SPECIFICHE GENERALI / GENERAL SPECIFICATIONS

Tipologia di prodotto / product type

parete - soffitto / wall - ceiling

Descrizione / description

Lampada in vetro soffiato triplex opale satinato. Parti metalliche verniciate bianco opaco / lamp in satin finish triplex opal blown glass. Matt white painted metal parts. **CE** IP20

DIMENSIONI / DIMENSIONS

Lato / side

370 x 270 mm / 14,6 x 10,6 in

Altezza / height

130 mm / 5,1 in

SPECIFICHE ILLUMINOTECNICHE / LIGHTING SPECIFICATIONS

Tipo di lampada / lamp type

E27

Watt massimi / watt max

2 x 42 HS

Durata della lampada / lamp life

minimo garantito 3 anni / minimum 3 years guaranteed

SPECIFICHE ELETTRICHE / ELECTRIC SPECIFICATIONS

Driver

incluso / included

Tensione / voltage

220 - 240 V

Frequenza / frequency

50 - 60 Hz

SPECIFICHE FISICHE / PHYSICAL SPECIFICATIONS

Finiture / finishes

Parti metalliche verniciate bianco opaco / lamp in satin finish triplex opal blown glass. Matt white painted metal parts

Diffusore / diffuser

in vetro soffiato triplex opale satinato / satin finish triplex opal blown glass

Dissipazione termica / thermal dissipation

passiva / passive

CHIUSA

PARETE - SOFFITTO / WALL - CEILING

LED IP20

AI LIGHTS
LATTI



11 cm
4,4 in

22 cm
8,7 in

30 cm
11,8 in



Bianco / white

CODICE / CODE

LD550003

COLORE BASE / BASE COLOUR

bianco / white

SPECIFICHE GENERALI / GENERAL SPECIFICATIONS

Tipologia di prodotto / product type

parete - soffitto / wall - ceiling

Descrizione / description

Lampada in vetro soffiato triplex opale satinato. Parti metalliche verniciate bianco opaco / lamp in satin finish triplex opal blown glass. Matt white painted metal parts. **CE** IP20

Disponibile su richiesta / available on request

LED 2700 K - 4000 K

DIMENSIONI / DIMENSIONS

Lato / side

300 x 220 mm / 11,8 x 8,7 in

Altezza / height

110 mm / 4,4 in

SPECIFICHE ILLUMINOTECNICHE / LIGHTING SPECIFICATIONS

Tipo di lampada / lamp type

LED SMD

Assorbimento totale / total absorption

10 W

Lumen scheda LED / lumen LED board

1310 lm

Temperatura di colore / colour temperature

3000 K

Indice resa cromatica (IRC) / colour rendering index (CRI)

>80

Durata della lampada / lamp life

minimo garantito 3 anni / minimum 3 years guaranteed

SPECIFICHE ELETTRICHE / ELECTRIC SPECIFICATIONS

Driver

incluso / included

Tensione / voltage

220 - 240 V

Frequenza / frequency

50 - 60 Hz

SPECIFICHE FISICHE / PHYSICAL SPECIFICATIONS

Finiture / finishes

Parti metalliche verniciate bianco opaco / matt white painted metal parts

Diffusore / diffuser

vetro soffiato triplex opale satinato / satin finish triplex opal blown glass

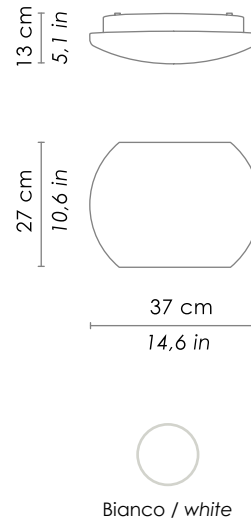
Dissipazione termica / thermal dissipation

passiva / passive

CHIUSA

PARETE - SOFFITTO / WALL - CEILING

LED IP20



CODICE / CODE
LD550103

COLORE BASE / BASE COLOUR
bianco / white

SPECIFICHE GENERALI / GENERAL SPECIFICATIONS

Tipologia di prodotto / product type	parete - soffitto / wall - ceiling
Descrizione / description	Lampada in vetro soffiato triplex opale satinato. Parti metalliche verniciate bianco opaco / lamp in satin finish triplex opal blown glass. Matt white painted metal parts. CE IP20
Disponibile su richiesta / available on request	LED 2700 K - 4000 K

DIMENSIONI / DIMENSIONS

Lato / side	370 x 270 mm / 14,6 x 10,6 in
Altezza / height	130 mm / 5,1 in

SPECIFICHE ILLUMINOTECNICHE / LIGHTING SPECIFICATIONS

Tipo di lampada / lamp type	LED SMD
Assorbimento totale / total absorption	2 x 10 W
Lumen scheda LED / lumen LED board	2 x 1310 lm
Temperatura di colore / colour temperature	3000 K
Indice resa cromatica (IRC) / colour rendering index (CRI)	>80
Durata della lampada / lamp life	minimo garantito 3 anni / minimum 3 years guaranteed

SPECIFICHE ELETTRICHE / ELECTRIC SPECIFICATIONS

Driver	incluso / included
Tensione / voltage	220 - 240 V
Frequenza / frequency	50 - 60 Hz

SPECIFICHE FISICHE / PHYSICAL SPECIFICATIONS

Finiture / finishes	Parti metalliche verniciate bianco opaco / matt white painted metal parts
Diffusore / diffuser	vetro soffiato triplex opale satinato / satin finish triplex opal blown glass
Dissipazione termica / thermal dissipation	passiva / passive