

AI LIGHTS LATI

COLLECTION

LUCCA

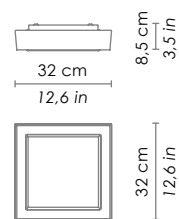

PARETE - SOFFITTO / WALL - CEILING

LUCCA

PARETE - SOFFITTO / WALL - CEILING

E27 IP20

AI LIGHTS
LATTI



Bianco / white



Nero / black



Grigio / grey

CODICE / CODE	COLORE BASE / BASE COLOUR
LL1303B	bianco / white
LL1303N	bianco + nero / white + black
LL1303G	bianco + grigio / white + grey

SPECIFICHE GENERALI / GENERAL SPECIFICATIONS

Tipologia di prodotto / product type

parete - soffitto / wall - ceiling

Descrizione / description

vetro soffiato triplex opale satinato. Parti metalliche disponibili nelle finiture verniciato bianco opaco, nero opaco e grigio opaco / satin finish triplex opal blown glass. Metal parts are available in the following finishes: matte white painted, matte black and matte grey. **CE** IP20

DIMENSIONI / DIMENSIONS

Forma / shape

quadrata / squared

Lato / side

320 mm / 12,6 in

Altezza / height

85 mm / 3,5 in

SPECIFICHE ILLUMINOTECNICHE / LIGHTING SPECIFICATIONS

Tipo di lampada / lamp type

E27

Watt massimi / watt max

2 x 42 HS

Durata della lampada / lamp life

minimo garantito 3 anni / minimum 3 years guaranteed

SPECIFICHE ELETTRICHE / ELECTRIC SPECIFICATIONS

Driver

incluso / included

Tensione / voltage

220 - 240 V

Frequenza / frequency

50 - 60 Hz

SPECIFICHE FISICHE / PHYSICAL SPECIFICATIONS

Finiture / finishes

Parti metalliche disponibili nelle finiture verniciato bianco opaco, nero opaco e grigio opaco / matte white painted, matte black or matte grey painted

Diffusore / diffuser

vetro soffiato triplex opale satinato / satin finish triplex opal blown glass

Dissipazione termica / thermal dissipation

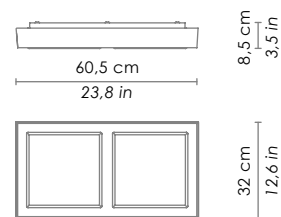
passiva / passive

LUCCA

PARETE - SOFFITTO / WALL - CEILING

E27 IP20

AI LIGHTS
LATTI



Bianco / white



Nero / black



Grigio / grey

CODICE / CODE	COLORE BASE / BASE COLOUR
LL1302B	bianco / white
LL1302N	bianco + nero / white + black
LL1302G	bianco + grigio / white + grey

SPECIFICHE GENERALI / GENERAL SPECIFICATIONS

Tipologia di prodotto / product type

parete - soffitto / wall - ceiling

Descrizione / description

vetro soffiato triplex opale satinato. Parti metalliche disponibili nelle finiture verniciato bianco opaco, nero opaco e grigio opaco / satin finish triplex opal blown glass. Metal parts are available in the following finishes: matte white painted, matte black and matte grey. **CE** IP20

DIMENSIONI / DIMENSIONS

Forma / shape

rettangolare / rectangular

Lato / side

605 x 320 mm / 23,8 x 12,6 in

Altezza / height

85 mm / 3,5 in

SPECIFICHE ILLUMINOTECNICHE / LIGHTING SPECIFICATIONS

Tipo di lampada / lamp type

E27

Watt massimi / watt max

4 x 42 HS

Durata della lampada / lamp life

minimo garantito 3 anni / minimum 3 years guaranteed

SPECIFICHE ELETTRICHE / ELECTRIC SPECIFICATIONS

Driver

incluso / included

Tensione / voltage

220 - 240 V

Frequenza / frequency

50 - 60 Hz

SPECIFICHE FISICHE / PHYSICAL SPECIFICATIONS

Finiture / finishes

Parti metalliche disponibili nelle finiture verniciato bianco opaco, nero opaco e grigio opaco / matte white painted, matte black or matte grey painted

Diffusore / diffuser

vetro soffiato triplex opale satinato / satin finish triplex opal blown glass

Dissipazione termica / thermal dissipation

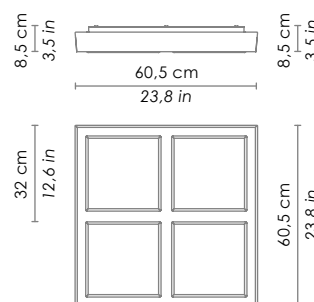
passiva / passive

LUCCA

PARETE - SOFFITTO / WALL - CEILING

E27 IP20

AI LIGHTS
LATTI



Bianco / white



Nero / black



Grigio / grey

CODICE / CODE	COLORE BASE / BASE COLOUR
LL1301B	bianco / white
LL1301N	bianco + nero / white + black
LL1301G	bianco + grigio / white + grey

SPECIFICHE GENERALI / GENERAL SPECIFICATIONS

Tipologia di prodotto / product type

parete - soffitto / wall - ceiling

Descrizione / description

vetro soffiato triplex opale satinato. Parti metalliche disponibili nelle finiture verniciato bianco opaco, nero opaco e grigio opaco / satin finish triplex opal blown glass. Metal parts are available in the following finishes: matte white painted, matte black and matte grey. **CE** IP20

DIMENSIONI / DIMENSIONS

Forma / shape

quadrata / squared

Lato / side

605 mm / 23,8 in

Altezza / height

85 mm / 3,5 in

SPECIFICHE ILLUMINOTECNICHE / LIGHTING SPECIFICATIONS

Tipo di lampada / lamp type

E27

Watt massimi / watt max

8 x 42 HS

Durata della lampada / lamp life

minimo garantito 3 anni / minimum 3 years guaranteed

SPECIFICHE ELETTRICHE / ELECTRIC SPECIFICATIONS

Driver

incluso / included

Tensione / voltage

220 - 240 V

Frequenza / frequency

50 - 60 Hz

SPECIFICHE FISICHE / PHYSICAL SPECIFICATIONS

Finiture / finishes

Parti metalliche disponibili nelle finiture verniciato bianco opaco, nero opaco e grigio opaco / matte white painted, matte black or matte grey painted

Diffusore / diffuser

vetro soffiato triplex opale satinato / satin finish triplex opal blown glass

Dissipazione termica / thermal dissipation

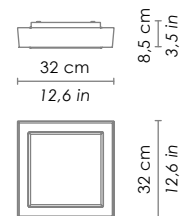

passiva / passive

LUCCA

PARETE - SOFFITTO / WALL - CEILING

LED IP20

AI LIGHTS
LATTI



Bianco / white



Nero / black



Grigio / grey

CODICE / CODE	COLORE BASE / BASE COLOUR
LD1303B3	bianco / white
LD1303N3	bianco + nero / white + black
LD1303G3	bianco + grigio / white + grey

SPECIFICHE GENERALI / GENERAL SPECIFICATIONS

Tipologia di prodotto / product type	parete - soffitto / wall - ceiling
Descrizione / description	vetro soffiato triplex opale satinato. Parti metalliche disponibili nelle finiture verniciato bianco opaco, nero opaco e grigio opaco / satin finish triplex opal blown glass. Metal parts are available in the following finishes: matte white painted, matte black and matte grey. CE IP20
Disponibile su richiesta / available on request	LED 2700 K - 4000 K

DIMENSIONI / DIMENSIONS

Forma / shape	quadrata / squared
Lato / side	320 mm / 12,6 in
Altezza / height	85 mm / 3,5 in

SPECIFICHE ILLUMINOTECNICHE / LIGHTING SPECIFICATIONS

Tipo di lampada / lamp type	LED SMD
Assorbimento totale / total absorption	16 W
Lumen lampada / lumen lamp	1502 lm
Temperatura di colore / colour temperature	3000 K
Indice resa cromatica (IRC) / colour rendering index (CRI)	>80
Durata della lampada / lamp life	minimo garantito 3 anni / minimum 3 years guaranteed

SPECIFICHE ELETTRICHE / ELECTRIC SPECIFICATIONS

Driver	incluso / included
Tensione / voltage	220 - 240 V
Frequenza / frequency	50 - 60 Hz

SPECIFICHE FISICHE / PHYSICAL SPECIFICATIONS

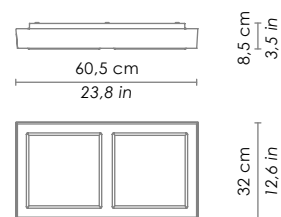
Finiture / finishes	Parti metalliche disponibili nelle finiture verniciato bianco opaco, nero opaco e grigio opaco / matte white painted, matte black or matte grey painted
Diffusore / diffuser	vetro soffiato triplex opale satinato / satin finish triplex opal blown glass
Dissipazione termica / thermal dissipation	passiva / passive

LUCCA

PARETE - SOFFITTO / WALL - CEILING

LED IP20

AI LIGHTS
LATTI



Bianco / white



Nero / black



Grigio / grey

CODICE / CODE	COLORE BASE / BASE COLOUR
LD1302B3	bianco / white
LD1302N3	bianco + nero / white + black
LD1302G3	bianco + grigio / white + grey

SPECIFICHE GENERALI / GENERAL SPECIFICATIONS

Tipologia di prodotto / product type

parete - soffitto / wall - ceiling

Descrizione / description

vetro soffiato triplex opale satinato. Parti metalliche disponibili nelle finiture verniciato bianco opaco, nero opaco e grigio opaco / satin finish triplex opal blown glass. Metal parts are available in the following finishes: matte white painted, matte black and matte grey. **CE** IP20

Disponibile su richiesta / available on request

LED 2700 K - 4000 K

DIMENSIONI / DIMENSIONS

Forma / shape

rettangolare / rectangular

Lato / side

605 x 320 mm / 23,8 x 12,6 in

Altezza / height

85 mm / 3,5 in

SPECIFICHE ILLUMINOTECNICHE / LIGHTING SPECIFICATIONS

Tipo di lampada / lamp type

LED SMD

Assorbimento totale / total absorption

2 x 16 W

Lumen lampada / lumen lamp

2 x 1502 lm

Temperatura di colore / colour temperature

3000 K

Indice resa cromatica (IRC) / colour rendering index (CRI)

>80

Durata della lampada / lamp life

minimo garantito 3 anni / minimum 3 years guaranteed

SPECIFICHE ELETTRICHE / ELECTRIC SPECIFICATIONS

Driver

incluso / included

Tensione / voltage

220 - 240 V

Frequenza / frequency

50 - 60 Hz

SPECIFICHE FISICHE / PHYSICAL SPECIFICATIONS

Finiture / finishes

Parti metalliche disponibili nelle finiture verniciato bianco opaco, nero opaco e grigio opaco / matte white painted, matte black or matte grey painted

Diffusore / diffuser

vetro soffiato triplex opale satinato / satin finish triplex opal blown glass

Dissipazione termica / thermal dissipation

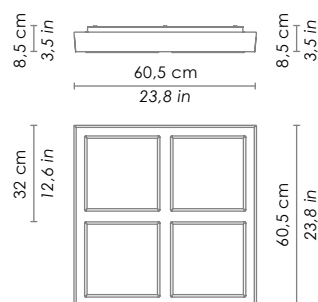
passiva / passive

LUCCA

PARETE - SOFFITTO / WALL - CEILING

LED IP20

AI LIGHTS
LATTI



Bianco / white



Nero / black



Grigio / grey

CODICE / CODE	COLORE BASE / BASE COLOUR
LD1301B3	bianco / white
LD1301N3	bianco + nero / white + black
LD1301G3	bianco + grigio / white + grey

SPECIFICHE GENERALI / GENERAL SPECIFICATIONS

Tipologia di prodotto / product type	parete - soffitto / wall - ceiling
Descrizione / description	vetro soffiato triplex opale satinato. Parti metalliche disponibili nelle finiture verniciato bianco opaco, nero opaco e grigio opaco / satin finish triplex opal blown glass. Metal parts are available in the following finishes: matte white painted, matte black and matte grey. CE IP20
Disponibile su richiesta / available on request	LED 2700 K - 4000 K

DIMENSIONI / DIMENSIONS

Forma / shape	quadrata / squared
Lato / side	605 mm / 23,8 in
Altezza / height	85 mm / 3,5 in

SPECIFICHE ILLUMINOTECNICHE / LIGHTING SPECIFICATIONS

Tipo di lampada / lamp type	LED SMD
Assorbimento totale / total absorption	4 x 16 W
Lumen lampada / lumen lamp	4 x 1502 lm
Temperatura di colore / colour temperature	3000 K
Indice resa cromatica (IRC) / colour rendering index (CRI)	>80
Durata della lampada / lamp life	minimo garantito 3 anni / minimum 3 years guaranteed

SPECIFICHE ELETTRICHE / ELECTRIC SPECIFICATIONS

Driver	incluso / included
Tensione / voltage	220 - 240 V
Frequenza / frequency	50 - 60 Hz

SPECIFICHE FISICHE / PHYSICAL SPECIFICATIONS

Finiture / finishes	Parti metalliche disponibili nelle finiture verniciato bianco opaco, nero opaco e grigio opaco / matte white painted, matte black or matte grey painted
Diffusore / diffuser	vetro soffiato triplex opale satinato / satin finish triplex opal blown glass
Dissipazione termica / thermal dissipation	passiva / passive