

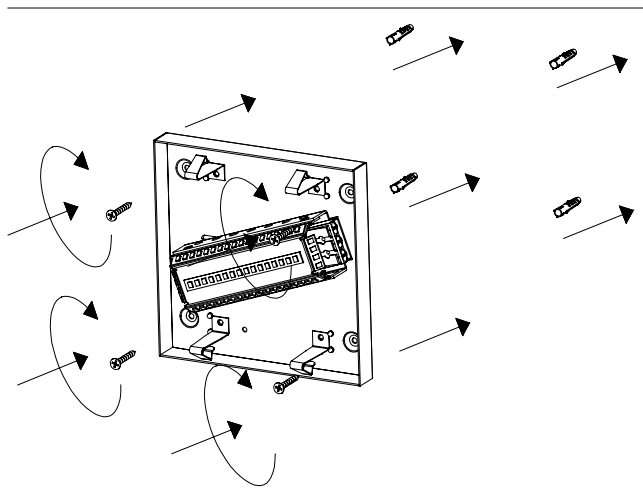
CHIUSA lampada a parete e soffitto / wall-ceiling lamp
LD550003; LD550103

A) L'installazione e la manutenzione va eseguita ad apparecchio spento. Tutte le operazioni devono essere effettuate da un tecnico specializzato. Prima di iniziare i lavori di installazione, staccare l'interruttore di alimentazione generale. **B)** Modifiche o manomissioni del prodotto e il non rispetto delle indicazioni di seguito riportate possono rendere l'apparecchio pericoloso. **C)** L'apparecchio può raggiungere temperature elevate durante l'esercizio e pertanto occorre evitare il contatto con persone, animali o cose. **D)** I prodotti con IP20 sono idonei per uso interno e non in zone umide. **E)** Per la pulizia di tutte le superfici metalliche e plastiche utilizzare un panno morbido asciutto. **F)** La ditta Zafferano declina ogni responsabilità per danni causati da un proprio prodotto montato in modo non conforme alle istruzioni.

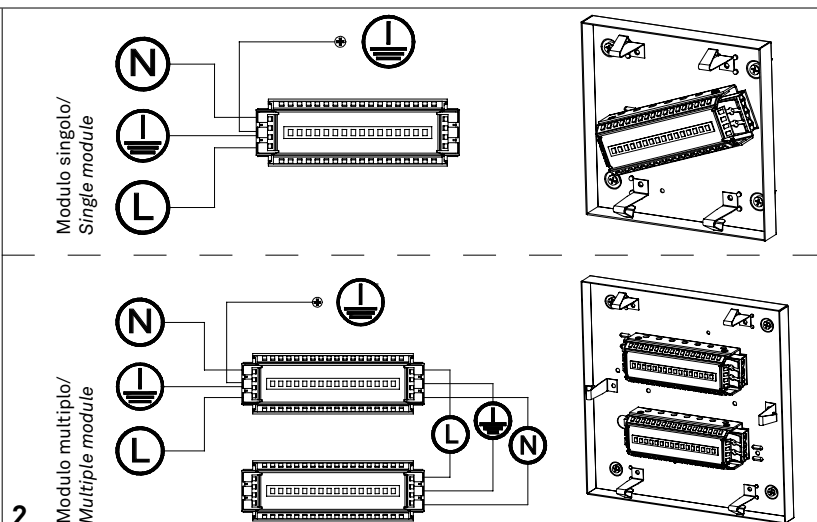
A) Installation and maintenance must be done when full power is switched off. All operations should be performed by a specialized technician. Disconnect the general power switch before starting the installation work.

B) Modifications or handling of the product and the non-respect of the information below may be dangerous. **C)** The unit can reach high temperatures during operation and therefore any kind of physical contact must be avoided. **D)** Product with IP20 rating are suitable for indoor use only and not in wet areas.

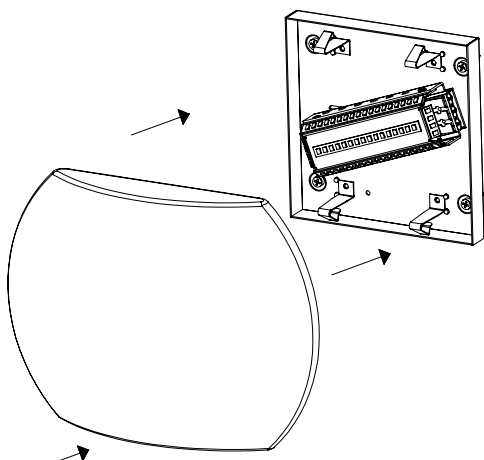
E) Cleaning of all metal and plastic surfaces using a soft dry cloth. **F)** The company Zafferano assumes no responsibility for damages caused by a product installed not in accordance with instructions.



1



2

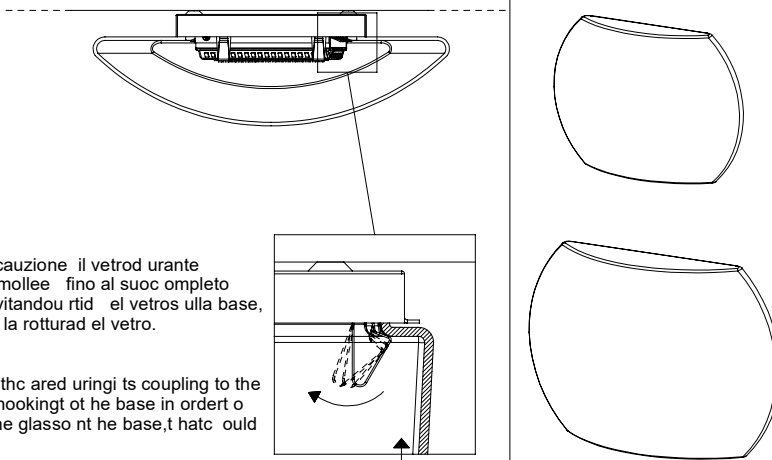


3

ATTENZIONE !!!!!
Accompagnare con precauzione il vetro durante la fase di aggancio alle molle fino al suo completo appoggio alla base, evitare il contatto del vetro con la base, che potrebbe causare la rottura del vetro.

CAUTION !!!!!
Accompany the glass with care during its coupling to the springs and until its full hooking at the base in order to avoid any collision with the glass at the base, that could cause its breaking.

4



5

NON INCLUSO
NOT INCLUDED



LED | 3000K | CRI>80 | 220-240V | 50-60 Hz | IP20

DIMENSIONS	CODE	POWER LED	TOTAL ABSORPTION	LUMEN LED	LUMEN LAMP	BEAM ANGLE	DRIVER OUTPUT
22 x 30 x 11 cm / 8,7 x 11,8 x 4,3 in	LD550003	8,7 W	10 W	1310 lm	480 lm	130°	350 mA
27 x 37 x 13 cm / 10,6 x 14,6 x 5,1 in	LD550103	17,4 W	20 W	2620 lm	960lm	130°	350 mA

LED NON SOSTITUIBILE
LED NOT REPLACEABLE



Visita il nostro sito per ulteriori informazioni e aggiornamenti sulle caratteristiche del prodotto
For more information and updates visit our website
www.zafferanoitalia.com

DESIGNED BY ZAFFERANO
SRL IN ITALY, MADE IN PRC.
Zafferano srl Viale dell'Industria, 26
Quinto di Treviso - Italy